

МКУ «Управление образования Исполнительного комитета Чистопольского муниципального района РТ»

МБДОУ «Детский сад № 4» Чистопольского муниципального района Республики Татарстан

Методический ресурсный центр «В таланты с малых лет»



ИГРЫ С ЦВЕТОМ

Сборник авторских игровых пособий
по изобразительной деятельности
в рамках методического конкурса
«Коллекция творческих идей»

Часть I

Пояснительная записка

Дошкольное детство - мир впечатлений и хорошего настроения. Цвет - одна из первых характеристик окружающего мира, которую воспринимает ребенок. Цвет влияет на людей на подсознательном уровне, он воздействует на наши органы чувств, лечит нас; цвет может успокоить, тонизировать, повлиять на настроение. Цветотерапия помогает скорректировать эмоциональное состояние ребенка, позволяет развивать его творческий потенциал, учитывая индивидуальные особенности и предпочтения.

В пособии представлены игры, которые направлены на развитие восприятия цвета у детей 3-7 лет, знакомство дошкольников с основами цветовой грамоты. Пособия разработаны педагогами Чистопольского муниципального района в рамках муниципального конкурса «Коллекция творческих идей», организованного МКУ «Управление образования Исполнительного комитета Чистопольского муниципального района и методическим ресурсным центром «В таланты с малых лет».

Игровые пособия реализуют принципы развивающего обучения и воспитания, соответствует требованиям ФГОС ДО и имеют множественную вариативность. Это позволяет поддерживать интерес детей длительное время, использовать их в разных возрастных группах, играть индивидуально, в парах, в группе. Кроме того, пособия – авторские, поэтому несут отпечаток особенностей, неповторимых идей и творческих находок каждого педагога. Во всех играх разработан и представлен паспорт пособия.. Игровые пособия компактны, изготовлены из безопасных материалов, легко заменяются, дополняются. Игровые пособия апробированы педагогами дошкольных учреждений Чистопольского муниципального района, и рекомендованы для применения в индивидуальной и подгрупповой работы с детьми, на занятиях, в играх, режимных моментах, самостоятельной деятельности. Педагогическая мудрость любой игры в том, что любое правило можно изменить, усложнить или упростить в зависимости от возраста и ситуации.

Игровые пособия заинтересуют не только воспитателей, но и узких специалистов, родителей, учителей, педагогов дополнительного образования.

Играйте с детьми, проводите активно досуг, наслаждайтесь детской непосредственностью и улыбками, это ещё один шанс снова побыть ребёнком самому. А главное - радовать своих воспитанников, помогать им познавать этот удивительный мир - и вместе с ними ощущать счастье творчества и открытий!

СОДЕРЖАНИЕ

1	Цветные гномы	С.Г. Жукова, М.А. Платонова, воспитатели МБДОУ «Детский сад № 4»
2	Волшебные цвета – Тылсымлы тослэр	А.Ф. Загидуллина, воспитатель МБДОУ «Детский сад № 4»
3	Царство цвета	А.С. Матвеева, А.А. Галиуллина, воспитатели МАДОУ «Детский сад № 20»
4	Разноцветный паровозик	О.Ю. Киселева, воспитатель МБДОУ «Детский сад № 11»
5	Одень куклу	Г.А. Халитова, Ю.Е. Колесникова, воспитатели МБДОУ «Детский сад № 8»
6	Веселая рыбалка	Ю.А. Малышева, воспитатель МБДОУ «Детский сад № 2»
7	Палитра художника	Д.А. Грызунова, воспитатель МБДОУ «Детский сад № 2»
8	Цветная фантазия	Р.И. Галимова, М.В. Грачева, воспитатели МБДОУ «Детский сад № 6»
9	Девочки - краски	Е.М. Игнатьева, М.В. Петрухина, воспитатели МАДОУ «Детский сад № 20»
10	Радужное представление	Ю.А. Севрикеева, воспитатель МБДОУ «Детский сад № 26»
11	Найди нужный цвет	О.А. Горшкова, С.А. Максимова, воспитатели МБДОУ «Детский сад № 4»

ЦВЕТНЫЕ ГНОМЫ




Авторское дидактическое учебно игровое
пособие для детей 3-7 лет
« Цветные гномы »

ПАСПОРТ ПОСОБИЯ

НАЗВАНИЕ	Цветные гномы	
АВТОРЫ	 Жукова Светлана Геннадьевна Платонова Марина Александровна воспитатели МБДОУ «Детский сад № 4»	
ОПИСАНИЕ	 Пособие представляет собой объемную папку с комплектом пластиковых конвертов с игровыми заданиями: наборы предметных картинок, цветные гномы, цветовые карточки, прищепки. К пособию прилагаются баночки - 7 штук с цветными элементами. Для детей 3 – 7 лет.	
ЦЕЛЬ	 Формирование представлений детей о цвете, обогащение и закрепление представлений детей о цветах и оттенках окружающих предметов и объектов природы	
ЗАДАЧИ	 -- закрепить знания об основных цветах спектра; -- знакомить детей с оттенком цвета, уточнять понятие «цвет» и «оттенок»; развивать ассоциативное мышление, расширять словарный запас; -- закрепить умение детей составлять декоративные композиции, располагать элементы в соответствующей цветовой гамме.	
ВАРИАНТЫ ИГР	 <div style="display: flex; justify-content: space-between;"> <div style="width: 48%;"> «Веселая аппликация» «Логические цветные квадраты» «Любимые цвета» «Цветная викторина» «Подбери цвет к предмету» «Подружи гномов» </div> <div style="width: 48%;"> «Узоры для гнома» «Цвета и оттенки» «Цветные домики для гномов» «Подбери по цвету» «Теплые-холодные цвета» </div> </div>	

Содержание игрового пособия



ВОЛШЕБНЫЕ ЦВЕТА



ПАСПОРТ ПОСОБИЯ

НАЗВАНИЕ	Волшебные цвета – Тылсымлы тослэр
АВТОР 	Загидуллина Альфия Фаатовна воспитатель МБДОУ «Детский сад № 4»
ОПИСАНИЕ 	Пособие представляет собой объемную папку с комплектом пластиковых конвертов с игровыми заданиями: наборы ламинированных игровых полей, цветные картинки для выкладывания, игровые задания. Для детей 5 – 7 лет.
ЦЕЛЬ 	Формирование представлений детей об основных цветах
ЗАДАЧИ 	Закрепить у детей умение различать и называть основные цвета. Закреплять умение различать предметы по размеру. Совершенствовать умение группировать предметы по цвету и размеру. Закреплять умение детей называть предметы на татарском языке и их цвета (кызыл, зэнгэр, яшел, сары) и величину (зур, кечкенә).
ВАРИАНТЫ ИГР 	<div style="display: flex; justify-content: space-between;"> <div> «Цветы и бабочки» «Собери цветок» «Подарок для Алсу» «Цветная викторина» «Подбери элемент узора» «Цветные пары» </div> <div> «Цветные узоры» </div> </div>

Содержание игрового пособия





ЦАРСТВО ЦВЕТА



ПАСПОРТ ПОСОБИЯ

НАЗВАНИЕ	Царство цвета	
АВТОРЫ	 Матвеева Алена Сергеевна Галиуллина Александра Александровна воспитатели МАДОУ «Детский сад № 20»	
ОПИСАНИЕ	 <p>Пособие представляет собой Лэпбук - интерактивную папку с кармашками, дверками, окошками, подвижными деталями, которые ребенок может доставать, перекладывать, складывать по своему усмотрению.</p> <p>К пособию прилагаются наборы предметных картинок, игровых пособий, книжек – малышей.</p> <p>Для детей 4 – 7 лет.</p>	
ЦЕЛЬ	 <p>Формирование представлений детей о цвете, обогащение и закрепление представлений детей о цветах и оттенках окружающих предметов и объектов природы</p>	
ЗАДАЧИ	 <p>-- закрепить знания о свойствах цвета (характер, насыщенность, яркость, состав). ;</p> <p>-- знакомить детей с оттенком цвета, уточнять понятие «цвет» и «оттенок»; развивать ассоциативное мышление, расширять словарный запас;</p> <p>-- закрепить знания детей о холодных и теплых цветах;</p>	
ВАРИАНТЫ ИГР	 <div style="display: flex; justify-content: space-between;"> <div style="width: 45%;"> <p>«Цветные загадки»</p> <p>«Цветовой круг»</p> <p>«Что бывает таким цветом»</p> <p>«Разноцветные животные»</p> <p>«Книжки-малышки»</p> <p>«Разноцветные стихи»</p> </div> <div style="width: 45%;"> <p>«Разноцветная змейка»</p> <p>«Формы и цвета»</p> <p>«Круг ахроматических цветов»</p> <p>«Подбери по цвету»</p> <p>«Теплые- холодные цвета»</p> </div> </div>	



Содержание игрового пособия



РАЗНОЦВЕТНЫЙ ПАРОВОЗИК



ПАСПОРТ ПОСОБИЯ

НАЗВАНИЕ	Разноцветный паровозик
АВТОР 	Киселева Ольга Юрьевна воспитатель МБДОУ «Детский сад № 11»
ОПИСАНИЕ 	Пособие представляет собой силуэты паровозика и 10 разноцветных вагончиков которые могут соединяться между собой липучками и застёжками. Все элементы пособия сшиты из плотного фетра. В каждом вагончике имеются окошки с липучками. К пособию прилагаются наборы: животные, овощи и фрукты, веселые человечки, цветные карандаши с цветовыми картинками, цветные цифры с числовыми карточками. <p style="text-align: right;">Для детей 4 – 7 лет.</p>
ЦЕЛЬ 	Формировать умение различать и называть основные и оттеночные цвета предмета; учить группировать предметы по цвету; развивать умение анализировать, сравнивать и классифицировать.
ЗАДАЧИ 	-- упражнять в различении цвета предметов; учить различать близкие цвета; -- развивать логическое мышление, внимание, речи, учить подбирать предметы в определенной цветовой гамме; -- развивать аналитическое восприятие цвета;
ВАРИАНТЫ ИГР 	<div style="display: flex; justify-content: space-between;"> <div style="width: 48%;"> «Собери паровозик» «Кто едет в паровозике» «Подбери по цвету пассажиров» «Угости пассажиров» «Подбери к карандашам картинку» «Подбери к вагончику карандаш» </div> <div style="width: 48%;"> «Составь поезд по цифрам и цвету» «Подбери числовую карточку к цифре» </div> </div>

Содержание игрового пособия





ОДЕНЬ КУКЛУ



ПАСПОРТ ПОСОБИЯ

НАЗВАНИЕ	Одень куклу
АВТОРЫ 	Халитова Гузель Анваровна, Колесникова Юлия Евгеньевна воспитатели МБДОУ «Детский сад № 8»
ОПИСАНИЕ 	Пособие представляет собой силуэты трех кукол из коврового материала. В пособие входят наборы вязаной одежды для кукол: шапочка, кофточка и брюки. Одежда в красного, зеленого и желтого цвета. К пособию прилагаются конверты с игровыми заданиями. Для детей 3 – 5 лет.
ЦЕЛЬ 	Ознакомление детей с системой цветовых эталонов, развитие восприятия цвета, воображения, речи, познавательных способностей
ЗАДАЧИ 	-Учить детей понимать цветовые схемы; -упражнять в группировке предметов по определенному цвету; -расширять знания детей о предметах, имеющих постоянный признак какого либо цвета. Закреплять умение классифицировать однородные предметы по цвету и форме.
ВАРИАНТЫ ИГР 	«Одень куклу» «Одень куклу по-разному» «Одень куклу по схеме» «Подбери к одежде схему» «Придумай цветовую схему»

Содержание игрового пособия



ВЕСЕЛАЯ РЫБАЛКА



ПАСПОРТ ПОСОБИЯ

НАЗВАНИЕ	Веселая рыбалка
АВТОР 	Малышева Юлия Александровна Воспитатель МБДОУ «Детский сад № 2»
ОПИСАНИЕ 	Пособие представляет собой контейнер, дно которого оформлено в виде речного дна. К пособию прилагаются семь разноцветных баночек, семь удочек таких же цветов и рыбки (по 5 штук каждого цвета), цветные круги для выкладывания. Для детей 3 – 6 лет.
ЦЕЛЬ 	Закрепление знаний о последовательности расположения цветовых тонов в спектре,
ЗАДАЧИ 	<ul style="list-style-type: none"> - формировать умение соотносить цвет и его название, учить оперировать представлениями о цвете в реальных действиях, в пространстве - развивать умение группировать предметы по цвету и отдельным цветовым деталям, помогая друг другу на основе сравнения предметов. - развивать зрительную память, цветовую зоркость
ВАРИАНТЫ ИГР 	«Найди свою рыбку» «Поймай рыбку» «Разложи рыбок по баночкам» «Покорми свою рыбку» «Составь радугу»

Содержание игрового пособия



ПАЛИТРА ХУДОЖНИКА



ПАСПОРТ ПОСОБИЯ

НАЗВАНИЕ	Палитра художника
АВТОР 	Грызунова Дарья Александровна воспитатель МБДОУ «Детский сад № 2»
ОПИСАНИЕ 	Пособие представляет собой деревянную палитру с окошечками для решения цветовых примеров. К пособию прилагаются наборы ярких картинок, арифметические знаки и цветные карточки для решения цветных примеров «+», «=» Для детей 5 – 7 лет.
ЦЕЛЬ 	Формирование представлений детей о цвете и его оттенках
ЗАДАЧИ 	<ul style="list-style-type: none"> - Познакомить детей с вариантами смешивания красок для получения новых оттенков; -- познакомить с оттенками цвета; -- учить с помощью цветовых примеров получать нужный оттенок; -- упражнять в группировке предметов по определенному признаку.
ВАРИАНТЫ ИГР 	«Художник» «Смешиваем краски» «Цветные примеры» «Цветные пазлы»

Содержание игрового пособия





Таблица
смешивания цветов

	+		=	
	+		=	
	+		=	
	+		=	
	+		=	
	+		=	
	+		=	



ЦВЕТНАЯ ФАНТАЗИЯ

Муниципальное бюджетное дошкольное образовательное учреждение
«Детский сад общеразвивающего вида №6 «Жемчужинка»
Чистопольского муниципального района Республики Татарстан

*Многофункциональное пособие
для детей от 3 до 5 лет
«Цветная фантазия»*



Авторы: Галимова Р.И., воспитатель
Гричева М.В., воспитатель

© АИ
2010

ПАСПОРТ ПОСОБИЯ

НАЗВАНИЕ	Цветная фантазия
АВТОРЫ	 <p> Галимова Роза Ильдусовна Грачева Миляуша Вагизовна воспитатели МБДОУ «Детский сад № 6» </p>
ОПИСАНИЕ	 <p> Пособие представляет собой пластиковую ширму из трех листов, скрепленных между собой. Каждая сторона – это игровое поле, на котором ребенок выполняет задания. К пособию прилагаются наборы ярких картинок, арифметические знаки и цветные карточки для решения цветных примеров «+», «=» Для детей 3 – 6 лет. </p>
ЦЕЛЬ	 <p>Обогащать сенсорный опыт детей при ознакомлении с выразительными возможностями цвета</p>
ЗАДАЧИ	 <ul style="list-style-type: none"> - развивать умение различать и называть основные цвета -- познакомить с оттенками цвета; -- учить с помощью цветных примеров получать нужный оттенок; -- упражнять в группировке предметов по определенному признаку;
ВАРИАНТЫ ИГР	 <p> «Яркий колейдоскоп» «Яркие картинки» «Веселые окошечки» «Волшебный эксперимент» «Волшебные примеры» </p>


Содержание игрового пособия





ДЕВОЧКИ - КРАСКИ



ПАСПОРТ ПОСОБИЯ

НАЗВАНИЕ	Девочки-краски
АВТОРЫ	 Игнатьева Елена Михайловна Петрухина Марина Васильевна Воспитатели МАДОУ «Детский сад № 20»
ОПИСАНИЕ	 <p>Пособие представляет собой контурные изображения трех девочек-красок, изготовленных из прозрачного мягкого пластика. К пособию прилагаются наборы одежды разного цвета и оттенков, детали для туфель, волос, арифметические знаки для решения цветных примеров «+», «-», «=»</p> <p>Для детей 5 – 7 лет.</p>
ЦЕЛЬ	 <p>Обобщить сенсорный опыт детей при ознакомлении с выразительными возможностями цвета</p>
ЗАДАЧИ	 <ul style="list-style-type: none"> -- познакомить с оттенками цвета; -- учить с помощью цветовых примеров получать нужный оттенок; -- упражнять в составлении композиций в теплой и холодной гамме -- закреплять умение классифицировать однородные предметы по цвету и форме.
ВАРИАНТЫ ИГР	 <p>«Наряди девочек» «Подбери к зеленому платью зеленые оттенки» и.т.п. «Укрась наряд» «Цветные примеры» «Создай самый светлый (самый темный или самый яркий) образ» «Девочка «Огонек» и девочка «Льдинка»</p>






Содержание игрового пособия



РАДУЖНОЕ ПРЕДСТАВЛЕНИЕ



ПАСПОРТ ПОСОБИЯ

НАЗВАНИЕ	Радужное представление
АВТОР 	Севрикеева Юлия Александровна воспитатель МБДОУ «Детский сад № 26»
ОПИСАНИЕ 	Пособие представляет собой деревянную ширму из трех стен. Каждая стена – игровое поле, на которое крепятся на липучках фигурки из соленого теста: артисты цирка. В центре располагается плоскостная арена с семью цветовыми секторами. К пособию прилагается игровой материал: клоуны на разноцветных подставках, соответствующим цветовым секторам арены, гардероб для клоунов и цветные шары из соленого теста. Мягкая игрушка – клоун Клепа предназначена для сюрпризного момента. В пособие входит набор ламинированных карточек для игры в лото. Для детей 4 – 7 лет
ЦЕЛЬ 	Формирование и развитие у детей сенсорных умений
ЗАДАЧИ 	-- закреплять основные цвета спектра; -- развивать умение группировать предметы по цвету и форме, составлять целостное изображение сюжета; -- развивать сенсорные способности и мелкую моторику;
ВАРИАНТЫ ИГР 	«Угадай артистов цирка» «Подбери предметы для выступления» «Расставь клоунов» «Подбери клоунам гардероб» «Подбери для клоунов шары» «Лото «Геометрические фигуры»

Содержание игрового пособия



НАЙДИ НУЖНЫЙ ЦВЕТ



ПАСПОРТ ПОСОБИЯ

НАЗВАНИЕ	Найди нужный цвет
АВТОРЫ 	Горшкова Ольга Алексеевна Максимова Светлана Александровна воспитатели МБДОУ «Детский сад № 4»
ОПИСАНИЕ 	Пособие представляет собой набор ламинированных карточек разных цветов и оттенков и трафаретов с различными изображениями. Для детей 3 – 7 лет.
ЦЕЛЬ 	Обогащение и закрепление представлений детей о цветах и оттенках окружающих предметов и объектов природы
ЗАДАЧИ 	<ul style="list-style-type: none"> - развивать умение детей различать теплые и холодные цвета. Упражнять в умении рассказывать о цвете - упражнять детей в подборе оттенков одного цвета, с постепенным переходом от более светлого к более темному и наоборот. --развивать умение дифференцировать цвета..
ВАРИАНТЫ ИГР 	«Подбери цвет к животным» «Подбери цвет к растениям» «Подбери цвет к предметам» «Подбери основной цвет и его оттенки» «Составь пару» «Подбери теплые цвета» «Подбери теплые цвета»

Содержание игрового пособия



Основу пособия составляют творческие работы педагогов из 16 дошкольных учреждений Чистопольского муниципального района: МБДОУ № 1, 2, 4, 5, 6, 7, 8, 11, 14, 16, 17, 19, 20, 26, 28, «Чистопольско-Высельский детский сад»,

Куратор МРЦ «В таланты с малых лет»:
О.В. Маслакова, методист дошкольного отдела
МКУ «Управление образования
Чистопольского муниципального района РТ»

Составитель пособия:
Е.Е. Воробьева, руководитель МРЦ
«В таланты с малых лет»,
старший воспитатель МБДОУ
«Детский сад № 4»

Руководитель базы МРЦ «В таланты с малых лет»
И.В. Шоетова, заведующая МБДОУ «Детский сад № 4»

Чистополь 2019 год